




TotalEnergies Proxi Nord Est	Consignes d'utilisation : Utilisation d'un masque de type chirurgical	
--	---	--

Mise en place du masque de type chirurgical	
	<p>Avant de mettre le masque, désinfectez-vous les mains.</p> <p>Préétirez chaque bande élastique sur toute sa longueur par petites tractions successives tous les 3-5 cm.</p> <p>Placez le masque sur le visage, la face blanche tournée vers vous et passez les élastiques derrière les oreilles.</p>
	<p>Moulez la zone du nez en pressant du bout des doigts des deux côtés du nez.</p>
	<p>Du bout des doigts, pincez le haut du nez, dépliez le masque et tirez-le au-delà du menton, ajustez jusqu'à ce que le port soit confortable.</p>

Retrait du masque de type chirurgical
<p>Après usage, avant de retirer votre masque, procédez à la désinfection de vos mains (eau et savon ou solution hydro-alcoolique).</p> <p>Puis, retirez le masque en saisissant par l'arrière les lanières ou les élastiques sans toucher la partie avant du masque. Ensuite, jetez-le dans un sac poubelle prévu uniquement à cette utilisation que vous prendrez soin de fermer.</p> <p>Procédez ensuite à la désinfection de vos mains (eau et savon ou solution hydro-alcoolique).</p>

<p><u>A porter uniquement lorsque vous le jugez nécessaire</u></p> <p><i>Le strict respect des GESTES BARRIERES est primordial pour lutter contre une contamination par le virus.</i></p> <p><i>Jetez et remplacez ce masque si celui-ci est endommagé ou contaminé par des fluides corporels (salive)</i></p>
